

FESTOOL

MAGAZINE.

#14

DE UITGAVE VOOR SCHILDERS.

VOORJAAR 2026

VLOEREN ZONDER VOEGEN

ECHTE SCHILDERPROFESSIONALS
LATEN ZIEN HOE U DAT DOET.

HOLY GROUND

FOCUS HET VAKWERK WORDT DIGITALER, ONZE TOOLS OOK. HOE DIGITAAL VERBONDEN BENT U ONDERWEG? 04

DEDICATION LUKE DE JAGER IS BLIJ MET OPTIMALE ACCU-SCHUURMACHINES VOOR ELKE TOEPASSING 12

TOOLS EXTRA POWER VOOR UW ACCU-MACHINES MET ONZE NIEUWE TBX TABLESS-ACCU'S 20

SYSTEMS STOFVRIJ SCHUREN MET SYSTEEM - HEEL EENVOUDIG EN VANZELFSPREKEND 22

PROJECTS & WORK MALERFAKTUR REALISEERT VLOEREN ZONDER VOEGEN IN EEN VOORMALIGE KERK 32

EDITORIAL

Geachte lezer,

In het voorjaar worden de dagen weer langer en gonst het op de bouwplaatsen. En van Festool is er veel nieuws te ontdekken dat een verlichting en verrijking is voor uw werk. Bijvoorbeeld onze **digitale tools** waarmee u gereedschapfuncties comfortabel kunt regelen en updaten. Onze **Festool-app** wordt steeds slimmer, daar profiteert u effectief van. Via een zelfcheck kunt u erachter komen hoe digitaal verbonden u onderweg bent. En: hebt u onze **Festool printables** al ontdekt?

Naast de accu-excenterschuurmachine **ETSC 2** is er de gloednieuwe accu-deltaschuurmachine **DTSC 200**, met het speciaal ontwikkelde schuurpapier **Granat Delta 200** dat u zelfs drie keer kunt gebruiken. Helemaal fantastisch zijn onze nieuwe **tabless-accu's TBX 4** en **TBX 8**. Waarom? Omdat u dankzij een langere looptijd, een hoger vermogen en kortere laadtijden echt kunt schitteren bij uw werk.

De schilder **Luke de Jager** uit Nederland is meer dan enthousiast over onze accu-schuurmachines en de nieuwe **tabless-accu's**. Op twee uur rijden met de auto naar het oosten, in Wattenscheid, hebben wij het team van **malerfaktor** vergezeld bij een buitengewoon project: ze gebruiken al hun vaardigheden om in een voormalig kerkgebouw [**vloeren zonder voegen**] te realiseren.

Dit en nog veel meer kunt u in ons magazine lezen. Laat u inspireren!

Met vriendelijke groet,



Jens Graner
Directeur Festool verkoop

INHOUD

#14

03

04

Focus GO DIGITAL

Hoe onze digitale tools uw werk verlichten en verrijken.

12

Dedication ORANJE

Schuren in topvorm – op bezoek bij een schildersbedrijf in Nederland.

20

Tools EXTRA POWER

Hebt u meer power voor uw accu-gereedschap nodig? Wij hebben heel veel meer.

22

Systems STOFVRIJ SCHUREN

Stofafzuiging is een must, vooral bij schuurwerkzaamheden. Het beste met systeem.

26

Favorites FESTOOL SPOTLIGHTS

Experts stellen hun Festool-favorieten en enkele nieuwe producten aan u voor.

32

Projects & Work HOLY GROUND

Het team van malerfaktur levert in een voormalige kerk een bewijs van al hun vaardigheden.

38

Solutions VLOEREN ZONDER VOEGEN

Een handleiding voor iedereen die vloeren zonder voegen wil perfectioneren.

40

Look Inside DE FESTOOL-FAMILIE

Onderneming en ondernemersfamilie houden de waardering voor het vakwerk in ere.

42

Tool tip AFZUIGARM CT-ASA FLX J

De nieuwe afzuigarm voor schoon werken met maximaal comfort.

43

COLOFON



GO DIGITAL



Het vakwerk wordt digitaler, onze tools ook. Dat onze gereedschappen steeds intelligenter worden en de functies in de Festool-app steeds slimmer, daar profiteert u effectief van: bij het werk, bij de organisatie van uw werk en zelfs bij de service.

Tekst: Ralf Christofori





Bijna alle vakmensen maken gebruik van digitale apparaten als smartphone, tablet, laptop of desktop-pc in hun dagelijkse beroepsleven.

Festool-producten ondersteunen u als schilder optimaal bij uw werk. Ons gereedschap is innovatief, efficiënt en biedt kwaliteit zonder compromissen. Hetzelfde geldt voor onze digitale tools. Ze zijn een perfecte uitbreiding van het Festool-systeem. Of het nu om gereedschapsbeheer gaat, de regeling van gereedschappen of om slimme functies die uw werk verlichten en verrijken, wij willen u ook digitaal in elke werksituatie zo goed mogelijk ondersteunen.

92%

66%

66 procent van de vakmensen gebruiken accounts van fabrikanten of dealers op sociale netwerken om vakwerkspecifieke content op te vragen.



06

„MyFestool is écht praktisch. Daarmee kunnen we heel comfortabel onze gereedschappen, de service en ook ons wensenlijstje beheren.“

Luke de Jager



LUKE DE JAGER
Eigenaar Jack de Jager & Zoon
Schilderwerken, Groesbeek, Nederland



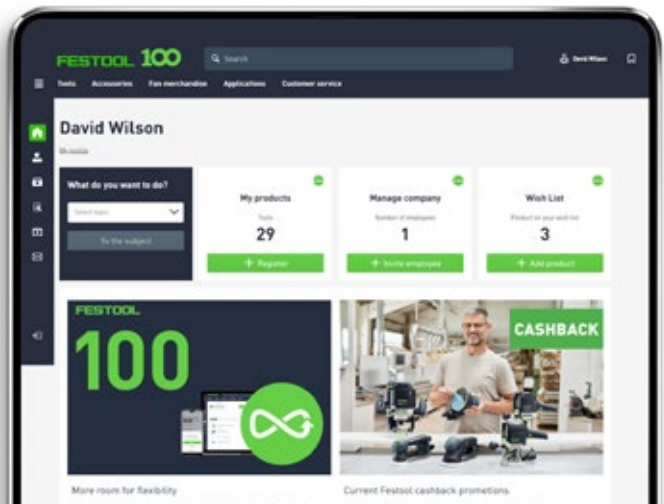
MyFestool

Uw centrale Festool online-klantaccount.

Via uw persoonlijke klantaccount MyFestool zetten wij voor u belangrijke informatie bij elkaar, zoals gereedschap- en garantie-overzichten. U kunt al uw gereedschappen en accessoires vanaf elke plek 24/7 beheren en snel opdracht geven voor reparaties. En als u de door u gekochte nieuwe gereedschappen registreert, krijgt u 36 maanden garantie all-inclusive. Dat geldt overigens ook voor accu's, oplaadapparaten acculampen – als het een garantiekwestie is, wordt er gratis gerepareerd of omgeruild. Als MyFestool-lid komt u bovendien als eerste onze nieuwtjes te weten en profiteert u regelmatig van onze exclusieve aanbiedingen, kansspelen en evenementen.

↑ Alle geregisteerde gereedschappen kunt u heel eenvoudig via MyToolbox bekijken en beheren.

↓ Alle voordelen van MyFestool in één dashboard: hier kunt u alles optimaal organiseren en informatie krijgen.





land te kopen, beschouwen wij onszelf als partner om het dagelijks werk zo productief mogelijk in te richten. Daarbij zullen we in de nabije toekomst zeker digitale oplossingen aanbieden die verder zullen gaan dan de bestaande toepassingen. Dat betekent concreet dat we natuurlijk nog steeds direct in samenspel met een Festool-gereedschap een digitale meerwaarde zullen aanbieden, bijvoorbeeld via de koppeling met de Festool-app, maar daarnaast ook de workflows en processen in de bedrijven middels digitale oplossingen willen ondersteunen.

FM: Hoe word ik als vakman/vakvrouw digitaler? Wat zouden jullie adviseren?

MP: Openheid en nieuwsgierigheid zijn in elk geval belangrijk als het erom gaat te herkennen welke digitale oplossingen er al zijn en hoe deze erbij kunnen helpen om bepaalde werkzaamheden sneller, eenvoudiger of beter te maken. Ons advies is om deze kansen stap-voor-stap aan te pakken en een individuele en passende weg voor u en uw bedrijf te vinden. U hoeft ook niet alles in één keer te veranderen, maar het is belangrijk om de kansen te herkennen. Als u erachter wilt komen waar u nu staat, kan de „digitale check van Festool“ u ook helpen.

Digitale „collega’s“

Interview met Marco Pfeiffer, Head of New Business bij Festool.

FM: Hoe belangrijk zijn digitale oplossingen momenteel voor vakmensen?

MP: Volgens mij zijn digitale oplossingen voor vakmensen erg belangrijk, eigenlijk zelfs onmisbaar. Maar dat is niks nieuws: Al jaren helpen digitale oplossingen om het dagelijks werk eenvoudiger en sneller te maken. Vaak merkt u dat niet eens. Zo worden bijvoorbeeld al veel werkstappen door automatisering en digitale oplossingen ondersteund of vervangen. Op deze manier blijft er meer tijd over voor dat wat bij vakwerk telt: creatief en productief werken. Uiteindelijk kunnen nieuwe technologieën en digitale oplossingen ook een soort „collega’s“ zijn die bepaalde werkzaamheden van u overnemen en op deze manier een bijdrage leveren aan een toegevoegde waarde voor het bedrijf.

FM: Welke rol speelt Festool bij de digitalisering van het vakwerk?

MP: Wij houden ons al jaren bezig met digitalisering en beoordelen voortdurend kansen en mogelijkheden voor realisatie in de praktijk. Wij beschouwen onszelf als mogelijkmakers. Het is daarbij ons doel om samen met vakmensen de huidige uitdagingen vast te stellen en daarvoor de juiste digitale oplossingen te ontwikkelen. Naast het aanbod van enkele online-services, zoals bijvoorbeeld de slijpservice voor zaagbladen in de VS of de mogelijkheid om refurbished producten in Duits-

Hoe digitaal is uw bedrijf?

Welkom bij de 5 minuten durende digitale check voor vakwerkbedrijven! Maakt u nog steeds gebruik van een faxmachine of beheerst u de cloud al? **Nu starten:**



MARCO PFEIFFER
Head of New Business
bij Festool

Eén app
Veel tools



Gebruik maken van
Festool-services met
garantie all-inclusive.



Gereedschappen regelen,
instellen en via updates
optimaliseren.



Gereedschappen,
accessoires en verbruiks-
materialen bestellen.



Quick-Guides en
toepassingsvideo's die
écht helpen.



Op de hoogte blijven, geen
nieuws en acties missen.



Gereedschappen en accu's
lokaliseren.

De Festool-app kan gratis worden
gedownload in de Appstore of
Google Playstore.

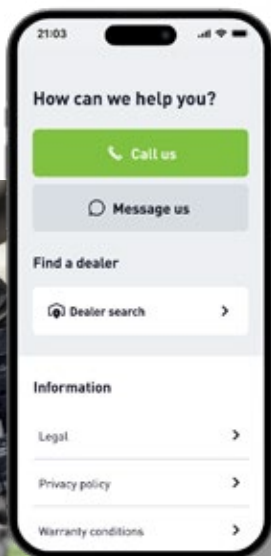
71 procent van de vakmensen maakt in
het dagelijks beroepsleven gebruik
van sociale media voor communicatieve
en ook informatieve doeleinden.

71%

De Festool-app werkt gratis,
denkt mee, neemt u heel
veel werk uit handen en breidt
uw mogelijkheden uit.



→ De Festool-app biedt meer
gereedschapsfuncties: bij het
exoskelet ExoActive bijvoorbeeld
kunt u verschillende werkmodi
selecteren evenals operationele
gegevens en waardevolle
gebruikstips opvragen.



↑ Via de Festool-app kunnen ook opdrachten voor reparaties heel eenvoudig en snel worden ingediend.

Festool-app

Slimme functies voor u en uw gereedschap.

Een wereld zonder apps is vandaag de dag nauwelijks nog voor te stellen. Ze begeleiden ons in het dagelijks leven en blijken overal handige hulpjes te zijn. Bij de Festool-app is dat precies zo. Daarmee kunt u gereedschapsfuncties regelen en individueel op uw toepassing instellen. Via software-updates brengt de app zelfs oudere gereedschappen naar het hier en nu. U hebt de mogelijkheid uw gereedschappen te lokaliseren en vanaf elke plek machines, accessoires of verbruiksmaterialen online bij te kopen. Toepassingsvideo's, Quick-Guides en tips van experts ondersteunen u direct bij het werk. Veel wat u tot nu toe op kantoor moest organiseren, kunt u heel eenvoudig via de app op uw smartphone regelen. Want: de Festool-app hebt u altijd en overal bij u, net zo vanzelfsprekend als uw rolmaat.

09


„Onze jongens registreren via een app hun arbeidsuren. Dat u gereedschappen kunt traceren, is voor ons een interessante optie.“

Felix Dillenz



FELIX DILLENZ
Meesterschilder,
Dillenz Malerfachbetrieb,
Ulm, Duitsland

↓ Het verbruiksmateriaal is bijna op? Met de Festool-app kunt u al in de eerste landen eenvoudig en snel bijbestellen.



52%

Meer dan de helft van de vakmensen is van mening dat door het gebruik van digitale apps en softwaretools de inkoop effectiever kan worden georganiseerd.

3D-print

Accessoires zelf printen.

10


Met 3D-printgegevens van Festool kunt u accessoires, houders of opbergsystemen voor uw gereedschappen downloaden en zelf printen. De printgegevens zijn gratis verkrijgbaar op het platform printables.com. Al onze 3D-printables zijn exact afgestemd op de Festool-gereedschappen. En allemaal zijn ze uiterst praktisch: van de afzuigslang- en geleide-railhouder tot en met de schuurmateriaalhouder. Onze portfolio groeit voortdurend, mede dankzij uw suggesties en wensen die u graag met ons en anderen kunt delen onder de hashtag [#myprintedfestool](https://twitter.com/myprintedfestool).

„Festool 3D-print-modellen zijn echt klasse. Eenvoudig downloaden, printen en plezier hebben.“

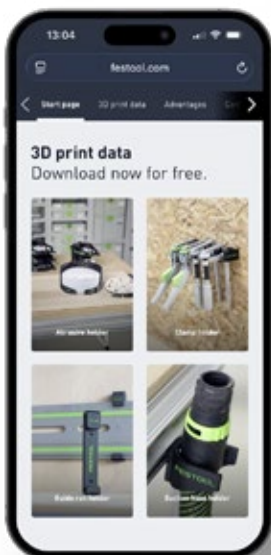
Pierre Bolmèr



PIERRE BOLMÈR
The Swedish Maker, Zweden



➤ Het filament voor 3D-print in de Festool-kleuren groen en blauw is bij uitstek geschikt voor het printen van Festool-accessoires en is vanaf april 2026 verkrijgbaar in onze fanshop.




Maak gebruik van de gratis 3D-printgegevens van Festool en breid uw systeem uit met Festool-printables!





➤ Handige schuurpapierhouders en andere Festool-accessoires en fanartikelen vindt u op het platform: » printables.com



#festoolme


Volg ons op Instagram.

 [instagram.com/festool_belgium](https://www.instagram.com/festool_belgium)

Deel uw ideeën

Deel uw ideeën en wissel ze uit met andere Festool-fans.

Creatieve vakmensen delen hun ideeën met ons en jullie op onze website en in de desbetreffende social-mediakanalen. De diversiteit aan Festool-printables groeit en bloeit, mede dankzij jullie inspiratie. In januari 2025 eindigde de door ons samen met Prusa georganiseerde wedstrijd „Pimp Your Workbench” op het platform printables.com. Met bijna 800 inzendingen. WOW! Dat zal zeker niet de laatste wedstrijd zijn geweest. Op Instagram kunt u bovendien van ideeën uitwisselen met Festool en vele fans over de hele wereld. Kijk gewoon eens op [#festoolme](https://www.instagram.com/festoolme).



ORANJE



In het kleine Nederlandse schildersbedrijf Jack de Jager & Zoon werken twee zonen met hun vader nauw samen. Zij leven voor en houden van hun vakwerk. En ook bij de gereedschappen blijft alles in de familie: eenmaal Festool, altijd Festool.



OOSTERHOUT

51° 53' N | 5° 50' E

Hoog bovenop de steiger werkt Luke de Jager het liefst. Zorgvuldig schuurt hij de karakteristieke dakversiering af, die in een gedekte oranje tint op de nok troont. Het houten oppervlak is verweerd, de laag verf bladdert al af. Met de deltaschuurmachine DTSC 200 bereikt Luke ook gebogen, geprofileerde en spits toelopende vlakken. Als het erg hoekig wordt, pakt hij de DTSC 400. Dat hij zelfs in de buitenlucht op de steiger met stofafzuiging of stofopvangzak werkt, is iets waar de jonge schilder waarde aan hecht. Want hij kan schoner werken en beschermt zichzelf. „Veel van mijn collega's onderschatten dat als ze buiten werken“, roept hij van bovenaf naar beneden. „Maar hier in Nederland heb je altijd windvlagen die je in het ergste geval bij het schuren het stof in je gezicht blazen.“

Heel veel werk aan gevels, steunbalken en puntgevels

Vandaag is zo'n dag waarop u niet precies weet uit welke hoek de wind waait. Binnen enkele seconden komt een bui opzetten en trekt net zo snel weer weg. Het huis waar Luke samen met zijn broer Kevin aan werkt, heeft duidelijk te lijden gehad onder het wisselvallige weer. In de jaren '20 van de vorige eeuw werd het gebouwd. De gevels, steunbalken, puntgevels en windveren zijn van hout en werden in verschillende fasen steeds weer provisorisch onderhouden: „Veel stukwerk, niet altijd vakkundig uitgevoerd“, aldus de inschatting van Luke. Op de zwart gesausde gevel bijvoorbeeld werd een lak gebruikt die niet dampopen is en die intussen blaasjes vertoont. Die zullen Luke en zijn team vermoedelijk komende zomer gaan aanpakken. Nu, in de herfst, hebben ze zich eerst op de puntgevels en windveren gestort.

Voor de twee broers is er heel veel te doen. Zodra een bui is weggetrokken, wordt het hout gedroogd en geschuurd. En geschuurd wordt er nogal wat. „Mijn vader wordt nerveus als hij een dag lang niet heeft geschilderd“, vertelt Luke en lacht. „Hij reinigt, schuurt en verft alles in één werkfase. Hij schuurt alleen met stofafzuiging als hij denkt dat het nodig is. Mijn broer en ik zijn anders: Wij schuren altijd: met verschillende schuurmachines en stofafzuiging, vaak dagenlang. Pas wanneer het oppervlak glad en onberispelijk is, beginnen we met verven.“

„Het werk aan historische gebouwen is voor ons een fantastische uitdaging, omdat hiervoor zorgvuldigheid, passie en kennis nodig zijn.“

Luke de Jager

→ Met de DTSC 200 boekt Luke grote voortgang. Het schuurpapier kan hij zelfs drie keer gebruiken.

↓ Het door weersinvloeden getekende hout heeft een zorgvuldige opknopbeurt nodig





De allrounder: grote oppervlaktes, gedetailleerd en dicht bij de rand.

Langere looptijd en kortere laadtijden met onze nieuwe TBX-accu's. (zie pagina 20)


TABLESS
TBX



DTSC 200 & GRANAT DELTA 200

DE NIEUWE ACCU-DELTASCHUURMACHINE MET LICHTRING

- > De DTSC 200 is een echte allrounder. Met zijn grote schuurvlak en lange punt bereikt u ook moeilijk toegankelijke plekken met gemak.
- > De geïntegreerde ledlichtring verbetert uw zicht en maakt oneffenheden al tijdens het schuren beter zichtbaar.
- > Het schuurmateriaal Granat Delta 200 kan bij de perforatie eenvoudig worden afgescheurd en kan op de punt twee keer worden gedraaid.





↑ Met de DTSC 400 en Granat PROfile kan Luke elk profiel aan, en wel tot in alle hoekjes.

De voorbereiding van de ondergrond is van doorslaggevend belang voor het schilderwerk en dat zit er bij Luke ingebeiteld. Alleen zo kan hij overtuigend werk leveren. En alleen zo kan hij garanderen dat de opgeknapte gevelplanken en windveren solide bestand zijn tegen weer en wind. Daarbij gaat het niet altijd om het schuurbeeld, maar om de gewenste oppervlaktekwaliteit die voor het resultaat vereist is.

Als er moet worden geschuurd, dan is het met Festool

Precies daarvoor zijn de Festool-schuurmachines gemaakt. Luke waardeert het vooral dat Festool steeds weer een stap verder denkt. „De deltaschuurmachine DTSC 200 heeft mij echt verrast. Dat je het nieuwe deltaschuurpapier drie keer kunt gebruiken, is fantastisch. Ook de lichtmodule is erg handig.“ Een dankbaar knikje van zijn hoofd krijgt de nieuwe tabless-accu TBX 4. Vooral op de steiger profiteert hij zeer van het feit dat de accu-schuurmachines langer doorwerken, zelfs bij afnemende accucapaciteit echt power hebben en ook nog sneller kunnen worden opgeladen.

„Als het om schuren gaat,
is er naar mijn mening
maar één merk: Festool.
Voor veeleisende klussen
is er niets beters.“

Luke de Jager

De specialist voor
erg spitse hoeken.


DTSC 400 & GRANAT PROFILE

17



DE COMPACTE ACCU-DELTASCHUURMACHINE

- > Met de compacte en lichte deltaschuurmachine DTSC 400 komt u in elke hoek, zelfs in lastige houdingen en bovenhands.
- > Het nieuwe softschuurmateriaal Granat PROfile werd speciaal ontwikkeld voor de bewerking van profielen, rondingen en vormen. Het past zich aan het oppervlak van uw werkstukken aan om een perfecte afwerking te krijgen.



← Luke schuurt ook buiten op de steiger
altijd met stofafzuiging of stofvangzak.

↓ Zijn broer Kevin lakt ondertussen
een houten paneel dat een verweerd
gevelpaneel zal vervangen.



De compromisloze
voor onberispelijke
oppervlakken.

18

Langere looptijd en kortere
laadtijden met onze nieuwe
TBX-accu's. (zie pagina 20)

TABLESS
TBX



ETSC 2

DE ACCU-EXCENTERSCHUURMACHINE MET LICHTRING

- › Met de excenterschuurmachines ETSC 2 125 en 150 bereikt u bij het schuren snel de gewenste oppervlaktekwaliteit.
- › De geïntegreerde ledlichtring op de schuurkop verbetert uw zicht op het oppervlak en maakt oneffenheden al tijdens het schuren zichtbaar.
- › Met de ETSC 2 en het softschuurmateriaal Granat PROfile kun u bij een gelijkmatige drukverdeling ook vlakke radiusprofielen en vormen optimaal schuren.

„De ETSC 2 met lichtring
is echt iets moois.
Dan kan ik zelfs onder
moeilijke lichtcondities
heel duidelijk zien
waar ik al geschuurd
heb en waar niet.“

Kevin de Jager

↓ Voor het fijn schuren van oppervlakken
is de accu-excenterschuurmachine ETSC 2
de ideale machine.



Terwijl Luke met schuren bezig is, beoordeelt Kevin de toestand van de houten planken bij de puntgevels. Als opgeleide parketlegger en houtkenner heeft hij er een goed oog voor, wat kan blijven en wat moet worden vervangen. Met de oscillerende accu-machine VECTURO snijdt hij vermoldde plekken er zorgvuldig uit, want hij wil zoveel mogelijk bestaande bouwsubstantie behouden. De nieuwe houten planken worden met de KAPEX exact op maat gezaagd, met de accu-excenterschuurmachine ETSC 2 worden ze zoals nodig fijn opgeschuurd.

Het oude gebouw verdient vakkundig schilderwerk

Voor zo'n project hebt u kennis en ervaring nodig, maar ook een grote portie liefde en passie. Dan is het misschien ook niet zo heel erg om bij weer en wind buiten te moeten werken. Met het prachtige huis in het rustige dorp Oosterhout zal het team van de Jager in elk geval nog wel een poosje bezig zijn. „Op dit moment hebben we zoveel aanvragen dat we het gewoon voor het uitzoeken hebben”, zegt Luke blij. De orderboeken zijn voor het komende anderhalf jaar vol. Hij heeft net een nieuwe collega aangenomen die dezelfde waardering voor het schildervakwerk meebrengt als hijzelf. Dat Luke, Kevin en hun vader Jack zich naast de beste gereedschappen ook een eigen steiger permitteren, is een waardevolle investering in de toekomst.

Een voorliefde voor goede gereedschappen en slimme technische oplossingen

Luke de Jager houdt van uitdagingen. Dat is wat hem aanspoort. Zijn voorliefde voor goede gereedschappen en geperfectioneerde technische oplossingen is misschien wel een „tik”, zoals de jonge schilder bijna verontschuldigend toegeeft. In feite helpt deze „tik” hem echter persoonlijk en beroepsmatig vooruit. Daar profiteert hij zelf van omdat de gereedschappen het werk voor hem verlichten. Maar vooral de klanten profiteren omdat ze kunnen vertrouwen op Luke de Jager en zijn team. „Goed werk is immers nog steeds de beste reclame”, zegt Luke bij het afscheid. En hij heeft absoluut gelijk.

Meer verhalen over buitengewone vakmensen en hun projecten vindt u in onze blog:

» festool.be/blog/work

JACK DE JAGER & ZOON SCHILDERWERKEN

Het schildersbedrijf is gevestigd in Groesbeek, Nederland, en is een familiebedrijf in de derde generatie. Jack de Jager begon zijn loopbaan in 1978 als beginnend schilder in het bedrijf waarin zijn vader (Ad de Jager) al 20 jaar werkzaam was. In 1996 richtte hij met zijn broer Gebr. De Jager Schilderwerken op. In 2004 besloot hij om alleen verder te gaan. In 2011 trad zijn zoon Luke de Jager in zijn voetsporen. Intussen werkt ook diens broer Kevin de Jager in het schildersbedrijf mee en breidt als parketlegger de vakwerkportfolio verder uit.



↑ Elke dag op de bouwplaats werken betekent: altijd alles wat u nodig hebt, bij u hebben.

↓ „Brothers”, zowel privé als in het werk: Luke de Jager (links) en zijn broer Kevin.



Extra power

Onze nieuwe accu's met tabless-technologie.

20 Met onze nieuwe tabless-accu's TBX 4 en TBX 8 krijgt u heel veel extra power voor uw accu-gereedschap. De voordelen van de tabless-accu's liggen voor de hand: langere looptijd, hoger vermogen (zelfs bij een afnemende accucapaciteit), korter laadproces, betere prestaties bij zeer hoge of lage temperaturen en een langere levensduur. Natuurlijk profiteert u nog steeds van de gebruikelijke voordelen van onze Bluetooth®-accu's.



Betere prestaties voor dezelfde prijs.
Onze nieuwe tabless-accu's TBX 4 en TBX 8 staan voor vermogen dat in elk opzicht rendeert.

TABLESS TBX



-49%

Tot wel 49 % kortere laadcyclus.
Onze TBX-accu's laden duidelijk sneller en blijven ook bij een hoge belasting „cool“. Dat wil zeggen, ze kunnen zonder afkoelfase direct worden geladen.



+68%

Tot wel 68 % schroefverbindingen.
Met de accu-klopboormachine TPC 18/4 en de nieuwe TBX 4 kunt u bijna 70 % meer schroeven van 10 x 300 mm met één acculading indraaien.



+43%

Tot wel 43 % langere looptijd.
Met de accu-deltaschuurmachine DTSC 200 en de nieuwe TBX 4 kunt u (in vergelijking met een gewone accu van 4,0 Ah) 43 % langer werken.



Wat onze nieuwe tabless-accu's presteren en waar u concreet van profiteert, komt u hier te weten.

Volle lading

Viervoudig laden met de nieuwe multilader en twee keer zo snel met de TBX-accu's.

Onze accu's worden steeds krachtiger. Tegelijkertijd wordt de laadtijd aanzienlijk korter dankzij de nieuwe tabless-technologie. Onze snelopladaapparaten zorgen ervoor dat uw accu's in een handomdraai weer klaar zijn voor gebruik en u echt altijd de beschikking hebt over „de volle lading“.

Optimaal georganiseerd.

De SYS-MC 6/4 multilader kunt u heel praktisch op de stofzuiger meenemen of in de systainerstoren stapelen.

SYS-MC 6/4

Onze nieuwe multilader tilt uw accumanagement naar een hoger niveau. U laadt maximaal vier accu's tegelijkertijd, en dat snel en overal: in de werkplaats, op de bouwplaats of tijdens vervoer. De multilader kunt u op de stofzuiger meenemen of in het systainer-systeem stapelen; zo bent u altijd perfect georganiseerd.



Altijd goed geïnformeerd.

Met de nieuwe multilader hebt u kijk op uw accu's en ziet u via de led-laadaanduiding meteen welke accu's al zijn geladen.

Parallel laden, tijd besparen.

De SYS-MC 6/4 laadt tot vier accu's tegelijk en parallel, met maar één apparaat en één stopcontact.



TBX startersets

Onze tabless-accu's TBX 4 en TBX 8 laden duidelijk sneller en de snelopladaapparaten TCL 6 en SCA 16 zijn daar precies de juiste apparaten voor. Om te proberen zijn er de nieuwe TBX startersets.



STOFVRIJ SCHUREN

Waar geschuurd wordt, ontstaat stof. Dat hoort erbij, maar is niet goed. Want het belemmert het werk, het resultaat en de gezondheid. Wij doen er alles aan om dat te voorkomen. Effectief en met systeem.

Tekst: **Melissa Berger** | Fotografie: **Torben Jäger**



„Vooral bij het schuren is voor mij een efficiënte stofafzuiging onmisbaar. Dat is goed voor mijn gezondheid, voor het gereedschap en leidt uiteindelijk ook tot betere resultaten.“

Dino Frey, Schilder en
Festool-toepassingsexpert

ETS EC 150

Excenterschuurmachine

De ideale schuurmachine voor alle noodzakelijke schuurwerkzaamheden (afhankelijk van toepassing met een uitslag van 3 mm of 5 mm) garandeert comfortabel werken op een manier die uw gezondheid beschermt, en een hoge oppervlaktekwaliteit.



SYS-AIR

Luchtreiniger

Het grote deel van het voor de gezondheid gevaarlijke stof dat bij het schuren ontstaat, wordt door uw Festool-stofzuiger opgevangen. De rest filtert de luchtreiniger SYS-AIR en verbetert de luchtkwaliteit nog verder.

Stofzuigen met systeem.

Heel eenvoudig, vanzelfsprekend en comfortabel.

Voor de één is het een must, voor de ander een uitzondering. Vanuit het standpunt van Festool is stofafzuiging een must, vooral bij schuurwerkzaamheden. Onze schuur- en stofzuigoplossingen zijn als systeem onovertroffen. Want: alleen wanneer machine, schuurzool en schuurmateriaal evenals stofzuiger perfect op elkaar zijn afgestemd, profiteert u van een snellere voortgang van het werk en behaalt u betere resultaten. Bovendien genereren we zo voor onze schuurmaterialen, schuurzolen en machines een langere levensduur.

Bij het samenspel van het integrale systeem ontstaan duidelijk minder vuil en stof. Daardoor hebt u een schonere werkomgeving en minder werk met schoonmaken, en spaart u bovendien uw gezondheid en die van alle anderen in de werkomgeving. Alles wat eraan bijdraagt om de stofafzuiging comfortabeler en uiteindelijk voor u heel vanzelfsprekend te maken.



SD I-CT26-48

Stopcontactmodule

Via de stopcontactmodule kunt u twee gereedschappen parallel aansluiten. En met een druk op de knop snel omschakelen van autostartfunctie naar continuustroom.

DTS 400

Deltaschuurmachine

De ideale schuurmachine voor kleine vlakken, randgebieden evenals hoeken en sponningen. Schuurmateriaal en -zool zijn optimaal afgestemd op de machine en het systeem.

WCR 1000

Workcenter

De slimme machinehouder op uw stofzuiger. Hier hebt u alles wat u voor het perfecte schuurresultaat nodig hebt, fantastisch georganiseerd en binnen handbereik.

D150 GR SYS

Granat schuur-systainer³

De schuur-systainer is de ideale aanvulling op uw schuurmachine: telkens 20 x Granat-schuurpapier van P60 tot P220 gerangschikt op korrelgroottes en steeds binnen handbereik.

CTM 26 EI AC

Mobiele stofzuiger

De CTM 26 EI AC met automatische filterreiniging: voor een constant hoge afzuigcapaciteit, langere werkintervallen en een langere levensduur van de filter. Met touchbedieningspaneel, Bluetooth®-interface en T-LOC is deze het middelpunt van uw afzuigstelsel bij het schuren.

SV-AS D50 SWT

Y-klep

Daarmee kunnen twee machines via twee slangen met maar één stofzuiger afwisselend worden gebruikt. Zonder telkens omsteken – gewoon doorwerken.



FESTOOL SPOTLIGHTS

Schilders met hoge vereisten moeten elke dag weer kunnen vertrouwen op optimale gereedschappen. Wij stellen enkele favorieten en nieuwe producten aan u voor.

Tekst: **Melissa Berger** | Fotografie: **Thomas Baumann, Torben Jäger, Andreas Körner**

„De nieuwe decoupeer-
zaag is compact en licht
en zorgt zodoende voor
perfect hanteren bij
elke toepassing. Waar en
wanneer dan ook.“

Nadja Körbel



NADJA KÖRBEL

Interieurbouwster, parketlegster en
Festool-toepassingsexpert





LM-DTS & LM-RTS

Het clip-on licht voor uw compacte schuurmachine.

De nieuwe lichtmodule voor compacte schuurmachines zorgt voor perfect zicht en zo voor preciezere resultaten zonder nabewerking. Deze wordt er eenvoudig via de Protector Slot op gestoken. Via de trillingsdetectie wordt het licht automatisch in- en uitgeschakeld. Met twee lichtstanden kunt u de helderheid aanpassen aan de betreffende werksituatie. De lichtmodule is verkrijgbaar in twee varianten voor uw compacte schuurmachines: als LM-DTS voor de DTS en ETS en als LM-RTS voor de RTS.



Langere looptijd en kortere laadtijden met onze nieuwe TBX-accu's. [zie pagina 20]

TABLESS
TBX



PSC-E 18

De handige decoupeerzaag dagelijks gebruik.

Onze nieuwe compacte accu-decoupeerzaag PSC-E 18 hebben we teruggebracht tot de essentie: hij is slank, heeft een vaste 90°-tafel en is met een gewicht van slechts 2,3 kg inclusief accu een echt lichtgewicht. De bediening is ongelooflijk eenvoudig: daarmee kunt u bij haaks en recht zagen bij materiaaldiktes tot 40 mm direct beginnen.

CT MIDI I AC

De ideale stofzuiger voor de montage.

Onze compacte stofzuiger CT MIDI is nu verkrijgbaar met de technisch verder ontwikkelde AUTOCLEAN (AC)-functie, die voor automatisch reinigen van de standaardfilter zorgt. Zo blijft de afzuigcapaciteit constant hoog en de filter gaat langer mee. U kunt de stofzuiger heel eenvoudig bedienen via het intuïtieve touchbedieningspaneel, zelfs met handschoenen en bij vervuiling. Zodoende is de CT MIDI I AC de ideale partner op elke bouwplaats.



„De nieuwe TSC 55 KS is
duidelijk compacter, maakt in
combinatie met de zaagbladen
met dunne zaagsnede meer
strekende meters per acculading
en bereikt uiteindelijk
zaagresultaten die nog meer
overtuigen.“

Boris Seyfried

Meer zaagmeters en kortere
laadtijden met onze nieuwe
TBX 8-accu's. (zie pagina 20)

TABLESS
TBX



BORIS SEYFRIED
Festool productmanager voor
invalcirkel-zagen

TSC 55 KS

De nieuwe accu-invalcirkelzaag met slechts één accu.

Onze nieuwe accu-invalcirkelzaag TSC 55 KS biedt volledig vermogen en maximale flexibiliteit voor uw dagelijkse werk. Met slechts één accu is hij meteen klaar voor gebruik, ligt hij perfect in de hand en ondersteunt hij u bij elke toepassing. De geïntegreerde sensorgebaseerde KickbackStop-functie beschermt u effectief tegen letsel en zorgt voor veilig werken. Samen met geleiderails, hoekaanslagen en splinterbescherming biedt de nieuwe TSC 55 KS werkelijk een zaagsysteem van buitengewone klasse.





HW 160x1,6

De nieuwe zaagbladen met dunne zaagsnede.

De nieuwe accu-invalcirkelzaag TSC 55 KS is in combinatie met de zaagbladen met dunne zaagsnede onverslaanbaar, omdat ze optimaal op elkaar zijn afgestemd. Met een zaagbreedte van 1,6 mm zorgen de nieuwe zaagbladen voor snel en efficiënt werken. Zaagbreedte, zaaghoeken en tandvormen zijn afgestemd op uw toepassing en machine. Op deze manier bereikt u een maximale bewerkingsnelheid en een optimale zaagkwaliteit.



LM-TS/TSC

De lichtmodule voor invalcirkelzagen.

De magnetische clip-on ledlichtmodule LM-TS/TSC zorgt voor licht in het zaaggebied, en wel precies daar waar het nodig is: rechtstreeks op het werkstuk. Deze zorgt voor een schaduwvrije verlichting, is verkrijgbaar als accessoire voor de nieuwe TSC 55 KS en ook voor alle andere Festool-invalcirkelzagen.



„Licht en toch écht sterk – dat is voor mij de TXS 18. En dankzij systainers met dekselvak en slimme accessoires heb ik altijd alles bij de hand voor dagelijks gebruik.“

Dino Frey



DINO FREY
Schilder en
Festool-toepassingsexpert



CXS/TXS 18

De compacte schroefboormachines in C- en T-vorm.

De compacte accu-schroefboormachines CXS/TXS 18 overtuigen door krachtige prestaties met een accupower van 18 V en een uitstekende hanteerbaarheid – ideaal voor montagewerkzaamheden, ook op krappe plekken en in lastige hoeken. Dankzij diverse aanzetstukken, het CENTROTEC snelwisselsysteem en praktische kenmerken als bitdepot, riemclip en ledlichtregeling blijken ze autonome oplossingen te zijn.

AN-UNI

Het hoekaanzetstuk met snelverstelling.

Waar niemand anders bij kan, gaan onze compacte accu-schroefboormachines CXS 18 en TXS 18 flink aan de slag. De FastFix-aanzetstukken maken ze nog wendbaarder en flexibeler. Het hoekaanzetstuk AN-UNI is het perfecte accessoire voor het schroeven om de hoek. Via de snelle hoekverstelling kunt u optimaal aanzetten en klaart u ook op moeilijk toegankelijke krappe plekken veel-eisende boor- en schroefklossen.



„De KHC 18 is voor mij de perfecte allrounder, met zijn balans tussen power, diversiteit en uitstekende hanteerbaarheid.“

Philipp Stahl



PHILIPP STAHL

Meesterschilder en Festool opleiding en multiplicatoretraining



KHC 18

De accu-combihamer met beitelfunctie.

De accu-combihamer KHC 18 heeft zoveel vermogen en slagenergie dat je bij het hameren, schroeven zonder slag, boren en beitelen merkbaar eenvoudiger resultaat boekt. En hij is extreem veelzijdig: eenvoudig met de functieschakelaar tussen toepassingscyclen. Dankzij een gereedschapsloze boorkopwissel verwisselt u in een handomdraai een SDS Plus- door een snelspanboorkop en bent u zodoende voor een groot aantal toepassingsmogelijkheden uitgerust.

AV-BHC/KHC

De efficiënte afzuiging voor de accu-combihamer en accu-boorhamer.

Met de praktische afzuigvoorziening AV-BHC/KHC (accessoire) kunt u stof bij het boren en beitelen verminderen, precies daar waar het ontstaat. Met één handeling zet u de afzuigvoorziening aan de diepteaanslag vast. De harmonica kan optimaal op de lengte van uw boor worden uitgelijnd en met de transparante huls hebt u altijd vrij zicht op de boorplek.



HOLY GROUND

BOCHUM-WATTENSCHIED

51° 28' N | 7° 7' E

Ze kunnen niet over water lopen. Maar het ziet er bijna zo uit als ze in een voormalige kerk vloeren zonder voegen gieten. De medewerk(st)ers van de firma malerfaktor uit Münster leveren daarbij het bewijs van al hun vaardigheden.

Tekst: **Ralf Christofori** | Fotografie: **Sven Cichowicz, Peter Frese, Sven Kotulla**



Vandaag gaan we naar de kerk St. Nikolaus in Bochum-Wattenscheid. Niet voor een gebed, maar om ons te verbazen. Aan de buitenkant ziet de voormalige parochiekerk met haar massieve metselwerk en de toren met uikoe-pel er net zo uit als ze meer dan 90 jaar geleden werd gebouwd. De laatste kerkdienst vond hier in 2008 plaats. Twee jaar geleden werd besloten om de ontwijde kerk te verbouwen naar een modern kantoorgebouw.

Binnenin is de kerkruijnte nog nauwelijks te herkennen. De kern van het hoofdschip werd helemaal verwijderd en er werd een nieuw etagedek met een ellipsvormige uitsparing opgetrokken. Een schildersbedrijf uit Münster kreeg de veeleisende taak om vloeren zonder voegen over grote vlakken in het historische gebouw aan te brengen. Waarom? „Weil wir's können“ (Omdat wij het kunnen), staat op de website van malerfaktor. Daar willen wij ons direct op de bouwplaats van overtuigen.

Een ervaren team, perfect op elkaar ingespeeld

„We hebben een speciale voorliefde voor de hoogste vakwerken, vooral voor vloeren zonder voegen. Dat maakt ons speciaal“, aldus meesterschilder Thomas Wübbelt. Zijn broer Stefan en de drie ervaren vrouwelijke collega's zijn perfect op elkaar ingespeeld. Ze kennen het materiaal, werken met de beste gereedschappen en beschikken over ervaringsgegevens die bij zo'n veeleisende klus onmisbaar zijn. Alles is stap voor stap doorgepland, droogtijden worden strikt nageleefd. Iedereen weet wat hij of zij moet doen. Het ene tandwiel moet in het andere grijpen. Om ervoor te zorgen dat uiteindelijk de vloer zonder voegen niet alleen optisch glanst, maar ook wat betreft robuustheid en bestendigheid overtuigt.


De beste gereedschappen voor een optimale voorbereiding van de ondergrond

Voordat het team aan de slag gaat, worden de muren zorgvuldig afgeplakt. Daarna gaat het stevig aan de slag met de voorbereiding van de ondergrond. Uitzetvoegen en scheuren in de dekvloer worden opengeslepen met het doorslijpsysteem DSC AG 125 FH. Naast de grote excenterschuurmachine verricht de renovatieslijpmachine RG 130 waardevolle diensten. „Machines? Heel belangrijk onderwerp!“ benadrukt Stefan. „Om echt bij de essentie te komen, heb je gereedschappen met een hoog prestatievermogen nodig waarop je voor honderd procent kunt vertrouwen.“ Bovendien stelt het team van malerfaktur bij Festool de efficiënte stofafzuiging op prijs, en dat niet alleen bij het frezen en schuren maar ook bij het mengen van de materialen.



↑ In verschillende fasen van het werkproces zorgt de mengmachine MX 1600/2 voor het optimale mengsel.

→ De betonschuurmachine RG 130 verwijdert veel materiaal, is goed te hanteren en is het allerbeste met bijpassende stofzuiger en voorafscheider.



„Wat ik bij de nieuwe RG 130 op prijs stel, is dat je door het opklapbare borstelsegment echt tot aan de randen kunt wegfrezen. Festool heeft daar echt een stap verder gedacht.“

Nadine Osterhoff

De betonschuurmachine slaagt er zelfs in lastige situaties in om snel en grondig materiaal te verwijderen.



35

RG 130 ECI

DE BETONSCHUURMACHINE RENOFIX RG 130 ECI

- > **Grenzeloze power.** De krachtige EC-TEC motor van de RG 130 maakt een snelle en grondige afname mogelijk.
- > **Op het materiaal afgestemd werken.** Of het nu gaat om beton, dekvloer, verf, lijm of andere coatings: voor elke toepassing en elk materiaal heeft de RG 130 het juiste diamantgereedschap.
- > **Buitengewone levensduur.** Met de uiterst robuuste, belastbare aandrijving en de zeer efficiënte, koolborstelloze EC-TEC motor is onze betonschuurmachine extreem duurzaam en kent geen uitvaltijden.



De ROTEX is niet zomaar een excenterschuur-machine, maar een „alleskunner“

36



RO 90/150

EXCENTERSCHUURMACHINE MET 3-IN-1-PRINCIPE

- › **Legendarisch flexibel en multifunctioneel.** Met de ROTEX kunt u drie verschillende werkprocessen uitvoeren zonder van machine te wisselen: grof schuren, fijn schuren en polijsten. De RO 90 kunt u zelfs veranderen in een deltaschuurmachine.
- › **Sneller wisselen.** Snel en eenvoudig overschakelen naar de verschillende functies of deze aanpassen. De schijf kan dankzij FastFix snel worden vervangen zonder gereedschap.
- › **Uitstekende resultaten.** Hoge afname bij het grof schuren, superstrak resultaat bij het fijn schuren en een perfecte finish bij het polijsten.
- › **Beter in Systeem!** Voor de ROTEX zijn er voor elke oppervlakteoepassing schuurzolen in verschillende hardheidswaarden en schuurmaterialen die zijn afgestemd op een optimale afzuiging.

„Een vloer zonder voegen in een historisch gebouw aanbrengen, waar bij lange na niet alles recht of vlak is en zowel de klant als de architect een duidelijke eis hebben, is best wel een bijzondere uitdaging.“

Stefan Wübbelt





↑ **Uitstekend werk, indrukwekkend resultaat: als het klaar is, is de voormalige kerkruimte nauwelijks nog te herkennen.**

← **Vóór de afwerking wordt het hele vloeroppervlak geslepen – hier met de ROTEX RO 150 en het schuurmateriaal Granat P100.**



Zorgvuldig en nauwkeurig werken tot en met de afwerking

Dan komt het grote moment: als het materiaal wordt gegoten en zich verspreidt, als Stefan en Nadine over het vloeiende oppervlak glijden, het materiaal met brede rakels verdelen en invangen, in gelijkmatige en gecontroleerde bewegingen, als een soort ballet op overschoenen met spikes. Zonder twijfel: het glanzende oppervlak waar de architectuur in wordt weer-spiegeld, is prachtig om te zien maar ook onverbidde-lijk eerlijk. Pas wanneer de vloer is doorgedroogd, zal te zien zijn hoe zorgvuldig en precies het team van malerfaktor in alle fasen van het verwerkingsproces heeft gewerkt.

De volgende ochtend is de bedekking begaanbaar, Stefan is meer dan tevreden met het resultaat. Dan begint het fijne werk. Uitzetvoegen worden voorzichtig vrijgelegd, de hele bedekking wordt als groot vlak geslepen. Op de kleine vlakken werkt Kathrin met de ROTEX RO 150, in de hoeken en moeilijk toegankelijke randgebieden met de RO 90. „Hoewel het grote vlakken zijn, moet je zeer nauwkeurig zijn bij de details“, zegt ze. Als afwerking krijgt de vloer zonder voegen nog een hoogglanslakfilm die de kleur verdiept.

De vloer veredelt de hoogwaardige architectuur

„Ons team heeft twintig jaar ervaring met PANDOMO“, aldus Thomas. „Wij hebben in wisselwerking met de fabrikant de recentste verdere ontwikkelingen van de producten begeleid en de verwerking ervan geperfectioneerd.“ Van deze kennis en ervaring profiteert het schildersbedrijf, en vooral de cliëntèle.

De veeleisende klus om in een historisch kerkgebouw een vloer zonder voegen op topniveau te realiseren; het werken met de optimale gereedschappen, zodat uiteindelijk het beste resultaat wordt bereikt: daar zijn de medewerk(st)ers van malerfaktor met recht trots op. Thomas Wübbelt kijkt vanaf de bovenverdieping door de ellipsvormige uitsparing omlaag op de net aangebrachte vloer. Niet voor een controle, maar uit puur plezier. „Wij willen van onze klanten fans maken“, zegt hij. Dat zijn team hier telkens weer in slaagt, heeft een goede reden: omdat ze het gewoon kunnen.

Meer verhalen over buitengewone vakmensen en hun projecten vindt u op:
» festool.be/blog/work

MALERFAKTUR

malerfaktor is een vakbedrijf dat het schildersvakwerk beoefent en zich heeft gespecialiseerd in de meest veeleisende projecten, waaronder ook het realiseren van hoogwaardige vloeren zonder voegen. Het kernteam bestaat uit 12 medewerk(st)ers. malerfaktor is een bedrijf van de Unkhoff/Partner-groep die is gevestigd in Münster, Duitsland.

ALLES WAT U NODIG HEBT

Optimale gereedschappen
en accessoires voor het
aanbrengen van vloeren
zonder voegen.



RG 130 & DIA ABRASIVE

Met de betonschuurmachine RG 130 en de diamantschijf DIA ABRASIVE verloopt de voorbereiding van de ondergrond zonder problemen.




MX 1600/2 en MX-A afzuiging

Voor het mengen van het vloermateriaal adviseren wij de mengmachine MX 1600/2 en de roergarde HS3R. Natuurlijk met MX-A afzuiging.



DSC AG 125 FH & ALL-D125

Het doorslijpsysteem DSC AG 125 FH met diamantdoorslijpschijf ALL-D125 is bij uitstek geschikt voor het snijden van uitzetvoegen.



RO 150 / RO 90 & Granat P100

Voor de laatste schuurbeurt van de vloer zonder voegen is onze ROTEX met schuurmateriaal Granat P100 geschikt.

Vloeren zonder voegen

Bij het leggen van vloeren zonder voegen komt het op elke afzonderlijke werkstap aan, en op de juiste gereedschappen. Wij hebben bij de vakmensen over hun schouder meegekeken en laten u zien hoe u het beste resultaat bereikt.



Dek alle aangrenzende muren met folie af. Breng ter voorkoming van geluidsbruggen randisolatiestroken (hier in het voorbeeld Ardex TP 19) aan.




02 Dicht de voegen tussen randisolatiestroken en vloer met acryl afdichtingsmateriaal af.



03 Slijp scheuren in de dekvloer of dichtgelopen uitzetvoegen open met het doorslijpsysteem DSC AG 125 FH.




04 Leg golfverbinders in de freesseuven en sluit alles met een hars af. Breng aansluitend glasvezelweefsel aan en zand met kwartzand af.



05 Verwijder oneffenheden in het vlak.
Tip: Met de betonschuurmachine RG 130 en het opklapbare borstelsegment kunt u tot aan de rand zuiver wegfrezen.



06 Slijp aansluitstrips met de haakse slijpmachine AGC 18 op maat plamuur ze als uitzetvoegen in de vloer.



07 Om een optimale hechting van het vloermateriaal te verkrijgen, wordt de hele dekvloer gegrond (in het voorbeeld met Pandomo EP) en met kwartzand afgezaand.



08 Meng de componenten (hier Pandomo Floor Plus) met behulp van de mengmachine MX 1600/2.
Tip: De MX-A afzuiging reduceert de stofontwikkeling bij het mengen aanzienlijk.




09 Giet het vloermateriaal op de ondergrond en verdeel het met een rakel gelijkmatig. In het geval van Pandomo Floor Plus wordt in het vloermateriaal hardkorrelig zand gestrooid.



10 Slijp dichtgelopen uitzetvoegen met de DSC AG 125 en de geleiderail open.
Tip: Bij langere uitzetvoegen kunnen meerdere geleiderails met elkaar worden verbonden.



11 Schuur het hele vloeroppervlak: grote vlakken met een excenterschuurmachine, in de randgebieden en op moeilijk toegankelijke plekken met de ROTEX RO 150 of RO 90.



12 Breng kleurverdieper met een lamsveldeok aan en verzegel afsluitend de vloer zonder voegen met een 2K PU-hoogglanslakfilm om de vloer te beschermen tegen vervuilingen.



Een gedetailleerde handleiding met nog meer achtergrondkennis voor perfecte vloeren zonder voegen vindt u op onze website.

De Festool-familie

Al meer dan 100 jaar staat de familie Maier-Stoll volledig achter het bedrijf. Ondertussen is de vierde generatie er ook al bij betrokken en alle familieleden zijn nauw verbonden met het bedrijf.

Tekst: **Melissa Berger** | Fotografie: **Dawin Meckel**

Mijn vader heeft altijd benadrukt: de firma, dat is het werk van vele handen! Ons succes, dat is de verdienste van ons allemaal”, aldus Gerda Maier-Stoll. De handen-bol die uit deze gedachte is voortgekomen, heeft de dochter van de bedrijfsoprichter Gottlieb Stoll samen met haar echtgenoot Peter Maier al doorgegeven aan de derde generatie.

Barbara Austel is intussen voorzitter van de raad van bestuur van Festool. Katrin Möhl beheert het workshop-centrum van het bedrijf op de Schwäbische Alb en organiseert daar het kindervakantieprogramma voor kinderen van medewerk(st)ers. Stefanie Luik is lid van de raad van bestuur en zet zich vooral in voor het goed opleiden en begeleiden van jonge mensen in het bedrijf. En ook de vierde generatie toont interesse in het bedrijf: enkelen hebben al een opleiding afgesloten – onder andere tot timmerman, schilder of reclame-adviseur.

„Wij staan voor de waarden van ons familiebedrijf en hebben een grote waardering voor het vakwerk”, benadrukt de tot timmervrouw opgeleide Barbara Austel. „Voor het grote vertrouwen in ons en onze producten willen we in het eerste jaar na ons 100-jarig jubileum nogmaals iedereen, onze medewerk(st)ers en onze klanten, van harte bedanken.”





42

CT-ASA FLX J



Dit is hoe efficiënte stofafzuiging vandaag de dag werkt

De mobiele stofzuigarm CT-ASA FLX J zorgt voor een comfortabele afzuiging bij langere schuurwerkzaamheden. De flexibele stofzuigarm wordt van bovenaf geleid, zodat de slang en kabel niet in de weg zitten of verstrikt raken.



Stofafzuiging was nog nooit zo comfortabel

De flexibele afzuigarm kunt u optimaal aan uw werksituatie aanpassen: door de modulaire kettingschakels kan de lengte van de afzuigarm worden gevarieerd, met de telescoopbuis wordt de hoogte versteld.

DE AFZUIGARM VOOR SCHOON WERKEN MET MAXIMAAL COMFORT.

Zit uw stofzuigslang altijd in de weg? Niet met de nieuwe Festool stofzuigarm. De flexibele, van bovenaf geleide arm zorgt voor ongehinderd werken, zonder vasthaken en zonder struikelen. Voor gebruik op de bouwplaats is de stofzuigarm CT-ASA FLX J optimaal. De flexarm wordt geleverd in de SYS-MFT. Hierdoor kunnen de stofzuigarm en telescoopbuis via T-LOC stevig op de stofzuiger worden bevestigd. De stofzuigarm zorgt voor ergonomisch, schoon werken met maximaal comfort: eenvoudig uitrollen, opsteken en aan de slag.

» Nog meer waardevolle accessoires voor de optimale afzuiging vindt u hier: [festool.be/accessoires/stofzuigen](https://www.festool.be/accessoires/stofzuigen)

COLOFON

FESTOOL-MAGAZINE # 14

Uitgever

Festool GmbH

Hoofdredactie Festool

Alma Colbazi-Rebmann

Redactie

RC Redaktionsbüro, Saarbrücken
Dr. Ralf Christofori

Art Direction & lay-out

Yama Inc, Stuttgart/Berlin
Ingo Ditges

Vertaling

STAR Deutschland GmbH, Sindelfingen

Mediaservice

LOTS OF DOTS MediaGroup. AG, Mainz

Omslagfoto

Sven Cichowicz

© 2026 Festool GmbH

Wijzigingen en fouten voorbehouden. Aan geen enkele afbeelding kunnen rechten worden ontleend. Vervaardigd voor Festool GmbH, 73240 Wendlingen, 04/2026.

Nadruk, ook gedeeltelijk, alleen met schriftelijke toestemming van de uitgever.

festool.be

De trillings- en emissiewaarden vindt u in de gebruiksaanwijzingen op [festool.be/vibratie](https://www.festool.be/vibratie)

Het woordmerk Bluetooth® en de logo's zijn geregistreerde merken van Bluetooth SIG, Inc. en worden door TTS Tooltechnic Systems AG & Co. KG en dus door Festool onder licentie gebruikt.



Festool is dedicated to taking care of forests for future generations. The following materials are FSC™-certified: paper.

Festool GmbH

HRB 225 109
Wertstrasse 20
D-73240 Wendlingen

Vertegenwoordigd door:

Festool Belgium

Agent Festool
Alfons Gossetlaan 48/001
B-1702 Groot-Bijgaarden
België

Algemeen

Tel. +32 (0)2 893 36 36
E-mail: customerservice-be@festool.com



SERVICE ZONDER DISCUSSIES

En als u uw nieuwe gereedschap registreert, geldt in het kader van onze Garantie all-inclusive* de eerste drie jaar ook nog eens een volledige garantiedekking.** Denk eraan dat de registratie alleen nog door u als klant exclusief in MyFestool kan uitgevoerd worden. In MyFestool hebt u bovendien al uw gereedschappen, accessoires en garantieduur in een duidelijk overzicht. U kunt snel en eenvoudig reparaties online in opdracht geven en deelnemen aan exclusieve acties en kansspelen. Zodat u altijd de beschikking hebt over een maximum aan services.

Ontdek alle services van Festool op:

» [festool.nl/service](https://www.festool.nl/service)

* Garantie all-inclusive geldt voor alle Festool-gereedschappen die binnen 100 dagen na aankoop geregistreerd zijn. De Festool-servicevoorwaarden zijn van kracht. Deze vindt u op: [festool.be/service](https://www.festool.be/service)

** „Volledige reparatie gratis” geldt niet voor beschadigingen van verbruiksmateriaal en accessoires, in geval van oneigenlijk gebruik, schade die is veroorzaakt door gebruik van niet-originele accessoires of reserveonderdelen, zelf gedemonteerde apparaten of als het apparaat continu aan sterke slijtage onderhevig is geweest.

ACCU-POWER DIE U NODIG HEBT.

KWALITEIT WAAR U VAN HOUDT.



FESTOOL

festool.be



71724 Be/nl
4 014549 477472